

CRISTAL 7 UP

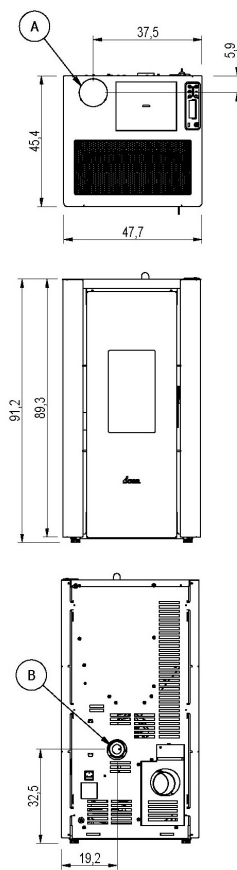
Certificate model name : CRISTAL3 7.0 UP



PELLET AIR - Estufas de pellet

CADEL

Potencia nominal	kW	7
Potencia reducida	kW	2,5
Potencia térmica introducida (máx.)	kW	7,7
Potencia útil con agua nominal	kW	-
Potencia útil con agua reducida	kW	-
Rendimiento nominal	%	90
Rendimiento reducido	%	91
Volumen que puede calentarse (mín.-máx.)	m ³	55 - 168
CO al 13% O ₂ nominal	%	0,0034
CO al 13% O ₂ reducido	%	0,0190
Emisiones CO (13% O ₂) (mín.-máx.)	mg/Nm ³	238 - 42
Emisiones OGC (13% O ₂) (mín.-máx.)	mg/Nm ³	4,0 - 1,0
Emisiones NOX (13% O ₂) (mín.-máx.)	mg/Nm ³	140 - 117
Contenido de polvos al 13% O ₂ (mín.-máx.)	mg/Nm ³	20 - 15
Capacidad de la caldera (H ₂ O)	l	-
Capacidad del depósito	kg	12
Combustible		Pellet ø6
Consumo horario (mín.-máx.)	kg/h	0,6 - 1,7
Autonomía (mín.-máx.)	h	7 - 20
Consumo eléctrico en encendido (máx.)	W	345
Consumo eléctrico en trabajo (máx.)	W	49
Tensión de alimentación y frecuencia	V - Hz	230 - 50
Depresión del tubo de salida de humos	Pa	10
Diámetro evacuación de humos	mm	80
Diámetro entrada del aire comburente	mm	60
Masa de humos (mín.-máx.)	g/sec	2,6 - 4,6
Temperatura de humos en salida (máx.)	°C	176
Peso neto	kg	56
Peso bruto	kg	66
Descarga de humos	véase	A
Entrada de aire comburente	véase	B
Salida canalización	véase	-
Canalizable hasta	m	-



Art. 15A B-VG 2015
BImSchV 2015
Regensburg
München
Stuttgart
Aachen



COMBINACIONES

7021026		Metal negro	EAN 8053859013426
7021027		Metal titanium	EAN 8053859013433
7021028		Metal dark gold	EAN 8053859013440

PLUS



Estufa estanca



Wi - Fi integrado



Descarga de humos posterior



Bluetooth



SHIELD



Brasero en hierro fundido



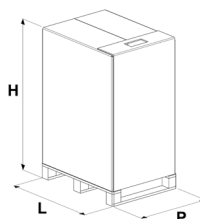
Conexión al termostato externo



Programación diaria semanal

Errore Tabella

EMBALAJE DE LA ESTUFA

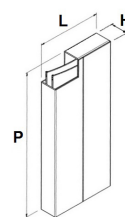


L (cm)	H (cm)	P (cm)
80	104,3	60

VOLUMEN (m³)

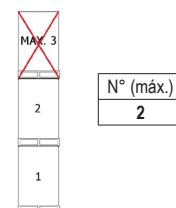
0,50

EMBALAJE ACABADOS



L (cm)	H (cm)	P (cm)

ALMACENAMIENTO



TRANSPORTE

