

# ICON PLUS 9

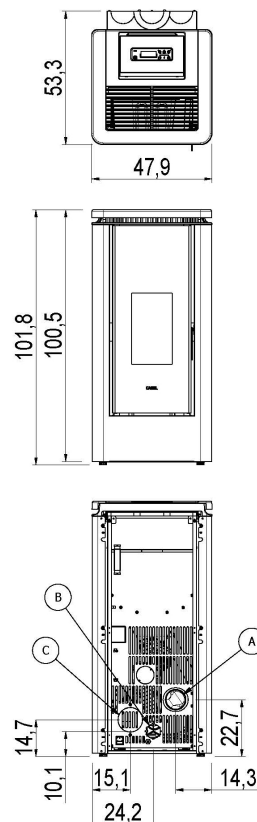
PELLET AIR PLUS - Estufas de pellet

# CADEL

Certificate model name : ICON PLUS 9 T1



Potencia nominal	kW	8,5
Potencia reducida	kW	2,5
Potencia térmica introducida (máx.)	kW	9,5
Potencia útil con agua nominal	kW	-
Potencia útil con agua reducida	kW	-
Rendimiento nominal	%	87
Rendimiento reducido	%	90
Volumen que puede calentarse (mín.-máx.)	m <sup>3</sup>	70 - 238
CO al 13% O <sup>2</sup> nominal	%	0,013
CO al 13% O <sup>2</sup> reducido	%	0,024
Emisiones CO (13% O <sub>2</sub> ) (mín.-máx.)	mg/Nm <sup>3</sup>	297 - 160
Emisiones OGC (13% O <sub>2</sub> ) (mín.-máx.)	mg/Nm <sup>3</sup>	5 - 3
Emisiones NOX (13% O <sub>2</sub> ) (mín.-máx.)	mg/Nm <sup>3</sup>	120 - 140
Contenido de polvos al 13% O <sub>2</sub> (mín.-máx.)	mg/Nm <sup>3</sup>	20 - 15
Capacidad de la caldera (H <sub>2</sub> O)	l	-
Capacidad del depósito	kg	17
Combustible		Pellet ø6
Consumo horario (mín.-máx.)	kg/h	0,6 - 2,1
Autonomía (mín.-máx.)	h	8 - 28
Consumo eléctrico en encendido (máx.)	W	340
Consumo eléctrico en trabajo (máx.)	W	106
Tensión de alimentación y frecuencia	V - Hz	230 - 50
Depresión del tubo de salida de humos	Pa	10
Diámetro evacuación de humos	mm	80
Diámetro entrada del aire comburente	mm	50
Masa de humos (mín.-máx.)	g/sec	3,1 - 6,0
Temperatura de humos en salida (máx.)	°C	211
Peso neto	kg	92
Peso bruto	kg	102
Descarga de humos	véase	A
Entrada de aire comburente	véase	B
Salida canalización	véase	C
Canalizable hasta	m	6



## COMBINACIONES

7022053	STRUTTURA NEUTRA	EAN 8053859015208
6922011	Metallo bianco	EAN 8053859015413
6922012	Metallo rosso	EAN 8053859015420
6922013	Metallo antracite	EAN 8053859015437
6922014	Metallo light bronze	EAN 8053859015444
6922015	Metallo titanium	EAN 8053859015451

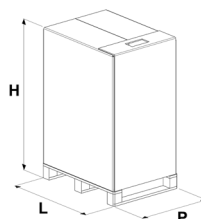
OPTIONAL :

5022001	Kit descarga de humos superior	EAN 8053859015536
5022003	Kit descarga de humos superior + concéntrica	EAN 8053859015550

## PLUS



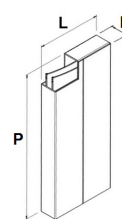
## EMBALAJE DE LA ESTUFA



L (cm)	H (cm)	P (cm)
80	114,3	60

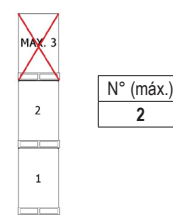
VOLUMEN (m <sup>3</sup> )
0,55

## EMBALAJE ACABADOS



L (cm)	H (cm)	P (cm)	
metal	48,5	94,5	8

## ALMACENAMIENTO



## TRANSPORTE

